



### Forscherkarte 1: Malen Ausmalbild

Male der Turteltaube ein farbenfrohes Kleid.

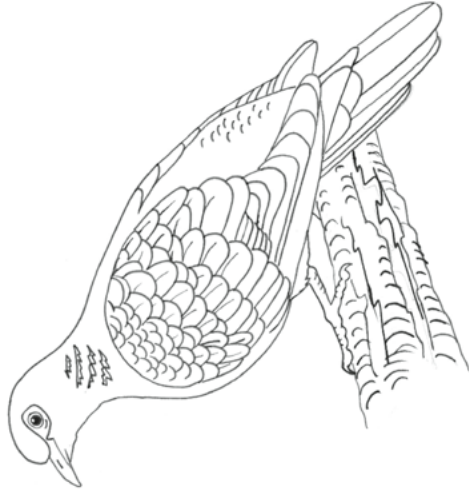


Illustration: U. Suckow

### Forscherkarte 2: Entdecken und Forschen Wer brütet wo?

Manche Vögel brüten am Boden, andere auf Bäumen oder in Höhlen. Wo brüten die abgebildeten Vögel?




Illustration: U. Suckow



### Forscherkarte 3: Entdecken und Forschen Forschertagebuch

Welche Wildkräuter wachsen am Waldes- oder Ackerrand?  
Und meinst du, sie wären ein gutes Turteltaubenfutter?  
Hier kannst du die Funde deiner Entdeckungstour festhalten:

Wo hast du geforscht?	Welche Pflanzen hast du entdeckt?	Turteltaubenfutter?	
		ja	nein

Illustration: U. Suckow



### Forscherkarte 4: Forschen Fressen und Gefressen-Werden

Die Waldameise ernährt sich am liebsten vom Honigtau der Blattläuse. Der Grünspecht wiederum hat Ameisen zum Fressen gern. Als einfache Nahrungskette sieht das so aus: Blattlaus – Ameise – Grünspecht. Fallen dir weitere Beispiele ein? Was frisst die Turteltaube gern – und wer frisst die Taube?

---

---

---

---

---

---

---

---

Illustration: U. Suckow



**Forscherkarte 5: Entdecken und Zeichnen**  
**Geräuschelandkarte**

Markiere in der Mitte des Blattes deinen Standpunkt mit einem Kreuz. Zeichne dann zur Orientierung auffällige Gegebenheiten in der Landschaft ein, wie den Waldrand. Jetzt kann es losgehen mit der Vogelbeobachtung.

Illustration: U. Suckow



**Forscherkarte 6: Zeichnen und Rätseln**  
**Dein Lieblingsbild von der Taube**

Tauben gelten als Liebesboten, Friedensbringer und Meister der Orientierung. Male ein Bild einer Taube, das von einer dieser Eigenschaften erzählt.

Illustration: U. Suckow



**Forscherkarte 7: Entdecken und Forschen**  
**Am Waldesrand**

Hier ist Platz für deine Entdeckungen am Waldrand. Welche Tiere und Pflanzen hast du beobachtet?

---

---

---

---

---

---

---

---

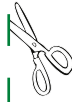
Illustration: U. Suckow



**Forscherkarte 8: Zeichnen und Rätseln**  
**Vögel in unserer Sprache**

Es gibt zahlreiche Sprichwörter, in denen Vögel erwähnt werden. Suche dir eins aus und zeichne ein Bild dazu.

Illustration: U. Suckow





## Forscherkarte 9: Entdecken und Forschen

### Auf großer Reise

Welche Länder überfliegen die Turteltauben auf ihrem Weg in die afrikanischen Überwinterungsgebiete? Verfolge ihre Reise auf: <https://blogs.nabu.de/zugvoegel/>. In dieser Karte kannst du die Zugrouten eintragen.

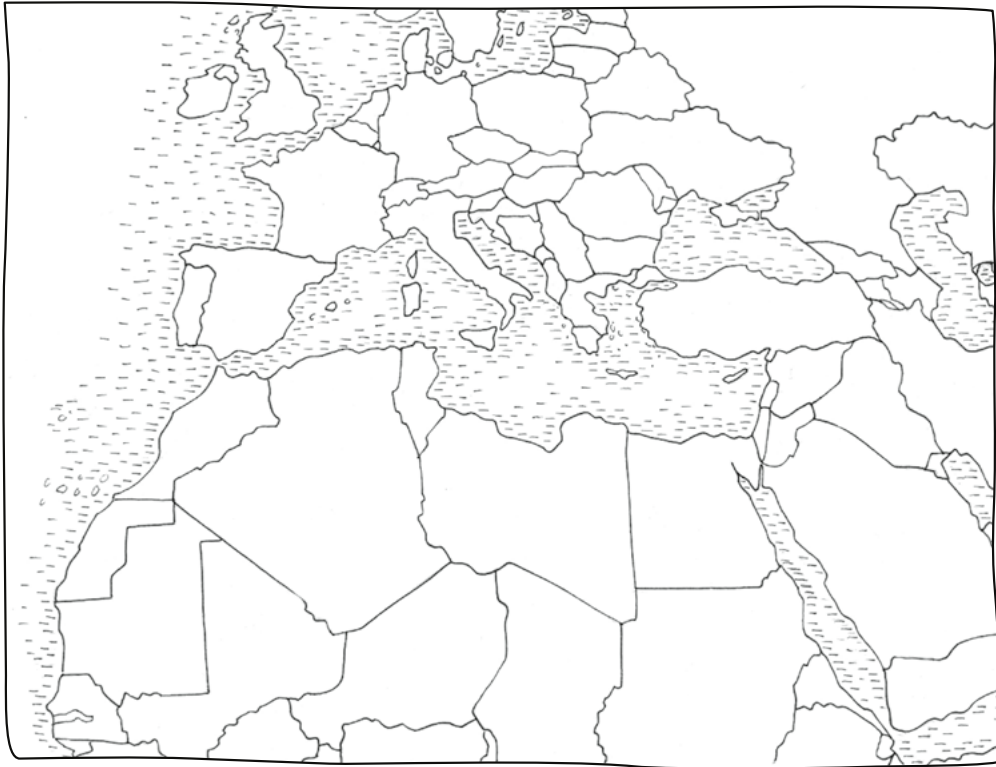


Illustration: U. Suckow



## Forscherkarte 10: Entdecken

### Gut getarnt ist gut geschützt!

Die Turteltaube hat ein gut verstecktes Nest gebaut und brütet nun gut geschützt ihre Eier aus. Kannst du sie entdecken?



Illustration: U. Suckow

